



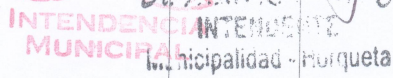
EJECUCIÓN PRESUPUESTARIA DE RECURSOS

| Código | | | | | | Descripción de la Cuenta | Presupuesto Inicial | Modificacio | Presupuesto Vigente | Devengado me Agosto | Recaudado me Agosto | % |
|--------|-----|------|-----|----|-------|--|----------------------|----------------------|----------------------|----------------------|----------------------|---------------|
| Gr | Sub | Orig | De | FF | OF | | | | | | | |
| 100 | | | | | | TOTAL DE INGRESOS | 3.869.142.619 | 1.498.042.524 | 5.367.185.143 | 3.152.003.430 | 3.152.003.430 | 58,72 |
| | 15 | | | | | INGRESOS CORRIENTES | 773.828.524 | 262.569.849 | 1.036.398.373 | 593.362.030 | 593.362.030 | 57,25 |
| | | 153 | | | | TRANSFERENCIAS CORRIENTES | 773.828.524 | 262.569.849 | 1.036.398.373 | 593.362.030 | 593.362.030 | 57,25 |
| | | | 070 | | 30011 | Transf.Consolid. de Entid. y Organismos del Est. por | 773.828.524 | 262.569.849 | 1.036.398.373 | 593.362.030 | 593.362.030 | 57,25 |
| | | | | | | Aportes de Gobierno Central con Royalties(Corrientes) | 773.828.524 | 262.569.849 | 1.036.398.373 | 593.362.030 | 593.362.030 | 57,25 |
| 200 | | | | | | INGRESOS DE CAPITAL | 3.095.314.095 | 1.235.472.675 | 4.330.786.770 | 2.558.641.400 | 2.558.641.400 | 59,08 |
| | 22 | | | | | TRANSFERENCIAS DE CAPITAL | 3.095.314.095 | 1.050.279.395 | 4.145.593.490 | 2.373.448.120 | 2.373.448.120 | 57,25 |
| | | 223 | | | | Transf. Cons. de Ent. y Org. del Estado por Copartici | 3.095.314.095 | 1.050.279.395 | 4.145.593.490 | 2.373.448.120 | 2.373.448.120 | 57,25 |
| | | | 070 | | 30011 | Aportes del Gobierno Central con Royalties (Capital) | 3.095.314.095 | 1.050.279.395 | 4.145.593.490 | 2.373.448.120 | 2.373.448.120 | 57,25 |
| 300 | | | | | | RECURSOS DE FINANCIAMIENTO | 0 | 185.193.280 | 185.193.280 | 185.193.280 | 185.193.280 | 100,00 |
| | 34 | | | | | SALDO INICIAL DE CAJA | 0 | 185.193.280 | 185.193.280 | 185.193.280 | 185.193.280 | 100,00 |
| | | 343 | 020 | | 30011 | Saldo Inicial con Afectacion Especifica (011) | 0 | 185.193.280 | 185.193.280 | 185.193.280 | 185.193.280 | 100,0 |


[Handwritten Signature]
Prof. Polina Lujan de Agüero
SECRETARIA GENERAL
Municipalidad de Horqueta



[Handwritten Signature]
Dr. Juan R. [Handwritten]
INTENDENTE
Municipalidad - Horqueta



[Handwritten Signature]
Lic. Doris Daniel Gómez
Director Administr. y Finanzas
Municipalidad de Horqueta






EJECUCIÓN PRESUPUESTARIA DE RECURSOS

| Código | | | | | | Descripción de la Cuenta | Presupuesto Inicial | Modificacio | Presupuesto Vigente | Devengado me Agosto | Recaudado me Agosto | % |
|--------|-----|------|-----|----|-----|--|----------------------|----------------------|----------------------|----------------------|----------------------|---------------|
| Gr | Sub | Orig | De | FF | OF | | | | | | | |
| | | | | | | TOTAL DE INGRESOS | 3.869.142.619 | 1.498.042.524 | 5.367.185.143 | 3.152.003.430 | 3.152.003.430 | 58,72 |
| 100 | | | | | | INGRESOS CORRIENTES | 773.828.524 | 262.569.849 | 1.036.398.373 | 593.362.030 | 593.362.030 | 57,25 |
| | 15 | | | | | TRANSFERENCIAS CORRIENTES | 773.828.524 | 262.569.849 | 1.036.398.373 | 593.362.030 | 593.362.030 | 57,25 |
| | | 153 | | | | Transf.Consolid.de Entid.y Organismos del Est.por | 773.828.524 | 262.569.849 | 1.036.398.373 | 593.362.030 | 593.362.030 | 57,25 |
| | | 153 | 070 | 30 | 011 | Aportes de Gobierno Central con Royalties(Corrientes) | 773.828.524 | 262.569.849 | 1.036.398.373 | 593.362.030 | 593.362.030 | 57,25 |
| 200 | | | | | | INGRESOS DE CAPITAL | 3.095.314.095 | 1.235.472.675 | 4.330.786.770 | 2.558.641.400 | 2.558.641.400 | 59,08 |
| | 22 | | | | | TRANSFERENCIAS DE CAPITAL | 3.095.314.095 | 1.050.279.395 | 4.145.593.490 | 2.373.448.120 | 2.373.448.120 | 57,25 |
| | | 223 | | | | Transf. Cons. de Ent. y Org. del Estado por Copartici | 3.095.314.095 | 1.050.279.395 | 4.145.593.490 | 2.373.448.120 | 2.373.448.120 | 57,25 |
| | | 223 | 070 | 30 | 011 | Aportes del Gobierno Central con Royalties (Capital) | 3.095.314.095 | 1.050.279.395 | 4.145.593.490 | 2.373.448.120 | 2.373.448.120 | 57,25 |
| 300 | | | | | | RECURSOS DE FINANCIAMIENTO | 0 | 185.193.280 | 185.193.280 | 185.193.280 | 185.193.280 | 100,00 |
| | 34 | | | | | SALDO INICIAL DE CAJA | 0 | 185.193.280 | 185.193.280 | 185.193.280 | 185.193.280 | 100,00 |
| | | 343 | 020 | 30 | 011 | Saldo Inicial con Afectacion Especifica (011) | 0 | 185.193.280 | 185.193.280 | 185.193.280 | 185.193.280 | 100,0 |


Prof. Pablo Luján de Agüero
SECRETARIA GENERAL
Municipalidad de Horqueta



D. Juan R. ...
INTENDENTE
Municipalidad - Horqueta



Lic. Doris Daniel Gómez
Director Administrativo y Finanzas
Municipalidad de Horqueta





EJECUCIÓN PRESUPUESTARIA DE RECURSOS

| Código | | | | | | Descripción de la Cuenta | Presupuesto Inicial | Modificacio | Presupuesto Vigente | Devengado me Agosto | Recaudado me Agosto | % |
|--------|-----|------|----|----|-------|--|----------------------|--------------------|----------------------|----------------------|----------------------|--------------|
| Gr | Sub | Orig | De | FF | OF | | | | | | | |
| 100 | | | | | | TOTAL DE INGRESOS | 2.363.752.632 | 387.090.771 | 2.750.843.403 | 1.575.643.908 | 1.575.643.908 | 57,27 |
| | 15 | | | | | INGRESOS CORRIENTES | 709.125.790 | 151.810.338 | 860.936.128 | 508.376.279 | 508.376.279 | 59,04 |
| | | 153 | | | | TRANSFERENCIAS CORRIENTES | 709.125.790 | 151.810.338 | 860.936.128 | 508.376.279 | 508.376.279 | 59,04 |
| | | | | | 30003 | Transf.Consolid.de Entid. y Organismos del Est. por | 709.125.790 | 151.810.338 | 860.936.128 | 508.376.279 | 508.376.279 | 59,04 |
| | | | | | | Aportes de Gobierno Central con Royalties FONACIDE | 709.125.790 | 151.810.338 | 860.936.128 | 508.376.279 | 508.376.279 | 59,04 |
| 200 | | | | | | INGRESOS DE CAPITAL | 1.654.626.842 | 235.280.433 | 1.889.907.275 | 1.067.267.629 | 1.067.267.629 | 56,47 |
| | 22 | | | | | TRANSFERENCIAS DE CAPITAL | 1.654.626.842 | 235.280.433 | 1.889.907.275 | 1.067.267.629 | 1.067.267.629 | 56,47 |
| | | 223 | | | | Transf. Cons. de Ent. y Org. del Estado por Copartici | 1.654.626.842 | 235.280.433 | 1.889.907.275 | 1.067.267.629 | 1.067.267.629 | 56,47 |
| | | | | | 30003 | Aportes del Gobierno Central con Royalties FONACIDE | 1.654.626.842 | 235.280.433 | 1.889.907.275 | 1.067.267.629 | 1.067.267.629 | 56,47 |

[Handwritten signature]

MUNICIPIO DE HORQUETA
Prof. Pabla Lujan de Agüero
SECRETARIA GENERAL
Municipalidad de Horqueta
SECRETARIA GENERAL

[Handwritten signature]
MUNICIPIO DE HORQUETA
Dr. Álvaro R. ...
INTENDENTE
Municipalidad - Horqueta
INTENDENTE MUNICIPAL

[Handwritten signature]
MUNICIPIO DE HORQUETA
Lic. Doris Daniel Gómez
Director Administrativo y Finanzas
Municipalidad de Horqueta
DEPARTAMENTO DE ADMINISTRACIÓN Y FINANZAS

EJECUCION PRESUPUESTARIA CONSOLIDADO POR OBJETO DE GASTOS - MES AGOSTO DE 2017

| Código | | | | | | Descripción de la Cuenta | Presupuesto Inicial | Modificac | Presupuesto Vigente | Total Obligado | Saldo Presupuestario | Total Pagado | Oblig. Pend. de Pago |
|--------|-----|------|----|----|----|---|----------------------|---------------------|----------------------|----------------------|----------------------|----------------------|----------------------|
| Gr. | Sub | O. G | OE | FF | OF | | | | | | | | |
| | | | | | | TOTAL DE GASTOS | 3.869.142.619 | 1.498.042.52 | 5.367.185.143 | 3.039.628.696 | 2.327.556.447 | 3.039.628.696 | 0 |
| | | | | | | GASTOS CORRIENTES | 223.828.524 | 74.350.325 | 298.178.849 | 135.609.000 | 162.569.849 | 135.609.000 | 0 |
| | | | | | | SERVICIOS PERSONALES | 223.828.524 | 74.350.325 | 298.178.849 | 135.609.000 | 162.569.849 | 135.609.000 | 0 |
| | | | | | | PERSONAL CONTRATADO | 223.828.524 | 74.350.325 | 298.178.849 | 135.609.000 | 162.569.849 | 135.609.000 | 0 |
| | | | | | | JORNALES | 131.495.000 | 23.171.849 | 154.666.849 | 60.609.000 | 94.057.849 | 60.609.000 | 0 |
| | | | | | | Jornales | 131.495.000 | 23.171.849 | 154.666.849 | 60.609.000 | 94.057.849 | 60.609.000 | 0 |
| | | | | | | HONORARIOS | 92.333.524 | 51.178.476 | 143.512.000 | 75.000.000 | 68.512.000 | 75.000.000 | 0 |
| | | | | | | Honorarios Profesionales | 92.333.524 | 51.178.476 | 143.512.000 | 75.000.000 | 68.512.000 | 75.000.000 | 0 |
| | | | | | | SERVICIOS NO PERSONALES | 100.000.000 | 70.179.696 | 170.179.696 | 130.179.696 | 40.000.000 | 130.179.696 | 0 |
| | | | | | | GASTOS POR SERVICIO DE ASEO MANT. Y REPARACI | 100.000.000 | 70.179.696 | 170.179.696 | 130.179.696 | 40.000.000 | 130.179.696 | 0 |
| | | | | | | Gastos por Serv. de Aseo, Mant y Reparaciones | 100.000.000 | 70.179.696 | 170.179.696 | 130.179.696 | 40.000.000 | 130.179.696 | 0 |
| | | | | | | BIENES DE CONSUMO E INSUMOS | 450.000.000 | 228.039.828 | 678.039.828 | 506.225.000 | 171.814.828 | 506.225.000 | 0 |
| | | | | | | COMBUSTIBLES Y LUBRICANTES | 400.000.000 | 278.039.828 | 678.039.828 | 506.225.000 | 171.814.828 | 506.225.000 | 0 |
| | | | | | | Combustibles y Lubricantes | 400.000.000 | 278.039.828 | 678.039.828 | 506.225.000 | 171.814.828 | 506.225.000 | 0 |
| | | | | | | OTROS BIENES DE CONSUMO | 50.000.000 | -50.000.000 | 0 | 0 | 0 | 0 | 0 |
| | | | | | | Otros Bienes de Consumo | 50.000.000 | -50.000.000 | 0 | 0 | 0 | 0 | 0 |
| | | | | | | GASTOS DE CAPITAL | 2.491.314.095 | 1.484.168.58 | 3.975.472.675 | 2.141.975.000 | 1.833.497.675 | 2.141.975.000 | 0 |
| | | | | | | BIENES DE CAMBIO | 0 | 300.000.000 | 300.000.000 | 286.000.000 | 14.000.000 | 286.000.000 | 0 |
| | | | | | | MINERALES | 0 | 300.000.000 | 300.000.000 | 286.000.000 | 14.000.000 | 286.000.000 | 0 |
| | | | | | | Minerales | 0 | 300.000.000 | 300.000.000 | 286.000.000 | 14.000.000 | 286.000.000 | 0 |
| | | | | | | INVERSION FISICA | 1.891.314.095 | 1.184.168.58 | 3.075.472.675 | 1.545.975.000 | 1.529.497.675 | 1.545.975.000 | 0 |
| | | | | | | CONSTRUCCIONES | 800.000.000 | 1.375.472.67 | 2.175.472.675 | 1.037.775.000 | 1.137.697.675 | 1.037.775.000 | 0 |
| | | | | | | Construcciones | 800.000.000 | 1.375.472.67 | 2.175.472.675 | 1.037.775.000 | 1.137.697.675 | 1.037.775.000 | 0 |
| | | | | | | ADQ. DE MAQ. EQUIPOS Y HERRAMIENTAS MAYORES | 650.000.000 | 0 | 650.000.000 | 300.000.000 | 350.000.000 | 300.000.000 | 0 |
| | | | | | | Adq. Maquinarias Equipos y Herramientas Mayores | 650.000.000 | 0 | 650.000.000 | 300.000.000 | 350.000.000 | 300.000.000 | 0 |
| | | | | | | ADQ. DE EQUIPOS DE OFICINA Y COMPUTACION | 121.314.095 | -121.314.095 | 0 | 0 | 0 | 0 | 0 |
| | | | | | | Adq. de Equipos de Oficina y Computación | 121.314.095 | -121.314.095 | 0 | 0 | 0 | 0 | 0 |
| | | | | | | ADQUISICION DE ACTIVOS INTANGIBLES | 40.000.000 | 0 | 40.000.000 | 30.000.000 | 10.000.000 | 30.000.000 | 0 |
| | | | | | | Adquisicion de Activos Intangibles | 40.000.000 | 0 | 40.000.000 | 30.000.000 | 10.000.000 | 30.000.000 | 0 |
| | | | | | | ESTUDIOS DE PROYECTOS DE INVERSION | 130.000.000 | -100.000.000 | 30.000.000 | 0 | 30.000.000 | 0 | 0 |
| | | | | | | Estudios de proyectos de Inversion | 130.000.000 | -100.000.000 | 30.000.000 | 0 | 30.000.000 | 0 | 0 |
| | | | | | | Otros Gastos de Invercion y Reparaciones Mayores | 150.000.000 | 30.000.000 | 180.000.000 | 178.200.000 | 1.800.000 | 178.200.000 | 0 |
| | | | | | | Otros Gastos de Invercion y Reparaciones Mayores | 150.000.000 | 30.000.000 | 180.000.000 | 178.200.000 | 1.800.000 | 178.200.000 | 0 |
| | | | | | | TRANSFERENCIAS | 604.000.000 | -358.685.905 | 245.314.095 | 125.640.000 | 119.674.095 | 125.640.000 | 0 |
| | | | | | | Transferencias del Capital al Sector Privado | 604.000.000 | -358.685.905 | 245.314.095 | 125.640.000 | 119.674.095 | 125.640.000 | 0 |
| | | | | | | Transferencias del Capital al Sector Privado | 604.000.000 | -358.685.905 | 245.314.095 | 125.640.000 | 119.674.095 | 125.640.000 | 0 |
| | | | | | | Transferencia de capital al sector privado | 604.000.000 | -358.685.905 | 245.314.095 | 125.640.000 | 119.674.095 | 125.640.000 | 0 |
| | | | | | | OTROS GASTOS | 600.000.000 | 0 | 600.000.000 | 310.000.000 | 290.000.000 | 310.000.000 | 0 |
| | | | | | | DEUDA PEN. DE PAGOS DE GASTOS DE CAPITAL DE E | 600.000.000 | 0 | 600.000.000 | 310.000.000 | 290.000.000 | 310.000.000 | 0 |
| | | | | | | Deudas Pendientes de Pago Ejercicios Anteriores | 600.000.000 | 0 | 600.000.000 | 310.000.000 | 290.000.000 | 310.000.000 | 0 |

[Handwritten signature]

Prof. Pablo Lujan de Agüero
SECRETARIA GENERAL
Municipalidad de Horqueta
SECRETARIA GENERAL

[Handwritten signature]

INTENDENTE
Municipalidad - Horqueta
INTENDENCIA MUNICIPAL

[Handwritten signature]

Lic. Doris Daniel Gómez
Director Administrativo y Finanzas
Municipalidad de Horqueta
DEPARTAMENTO DE ADMINISTRACION Y FINANZAS



EJECUCION PRESUPUESTARIA CONSOLIDADO POR OBJETO DE GASTOS - MES AGOSTO DE 2017

| Código | | | | | | Descripción de la Cuenta | Presupuesto Inicial | Modificac | Presupuesto Vigente | Total Obligado | Saldo Presupuestario | Total Pagado | Oblig. Pend. de Pago |
|--|-----|------|----|----|----|---|----------------------|--------------------|----------------------|----------------------|----------------------|----------------------|----------------------|
| Gr | Sub | O. G | OE | FF | OF | | | | | | | | |
| TOTAL DE GASTOS | | | | | | | 2.363.752.632 | 387.090.771 | 2.750.843.403 | 1.086.158.476 | 1.664.684.927 | 1.086.158.476 | 0 |
| TRANSFERENCIAS CORRIENTES | | | | | | | 709.125.790 | 151.810.338 | 860.936.128 | 238.532.780 | 622.403.348 | 238.532.780 | 0 |
| TRANSFERENCIAS CTES. AL SECTOR PRIVADO VARIA | | | | | | | 709.125.790 | 151.810.338 | 860.936.128 | 238.532.780 | 622.403.348 | 238.532.780 | 0 |
| Transferencias para Complemento Nutricional en las Es | | | | | | | 709.125.790 | 151.810.338 | 860.936.128 | 238.532.780 | 622.403.348 | 238.532.780 | 0 |
| 800 | | | | | | Transferencias para Complemento Nutricional en las Esc. | 709.125.790 | 151.810.338 | 860.936.128 | 238.532.780 | 622.403.348 | 238.532.780 | 0 |
| GASTOS DE CAPITAL | | | | | | | 1.654.626.842 | 235.280.433 | 1.889.907.275 | 847.625.696 | 1.042.281.579 | 847.625.696 | 0 |
| INVERSION FISICA | | | | | | | 1.654.626.842 | 235.280.433 | 1.889.907.275 | 847.625.696 | 1.042.281.579 | 847.625.696 | 0 |
| CONSTRUCCIONES | | | | | | | 1.304.626.842 | 235.280.433 | 1.539.907.275 | 847.625.696 | 692.281.579 | 847.625.696 | 0 |
| 500 | | | | | | Construcciones | 1.304.626.842 | 235.280.433 | 1.539.907.275 | 847.625.696 | 692.281.579 | 847.625.696 | 0 |
| ADQ. DE EQUIPOS DE OFICINA Y COMPUTACION | | | | | | | 350.000.000 | 0 | 350.000.000 | 0 | 350.000.000 | 0 | 0 |
| 540 | | | | | | Adq. de Equipos de Oficina y Computación | 350.000.000 | 0 | 350.000.000 | 0 | 350.000.000 | 0 | 0 |

[Handwritten signature]

MUNICIPIO DE HORQUETA
Prof. Pablo Luján de Agüero
SECRETARÍA GENERAL
 Municipalidad de Horqueta

MUNICIPIO DE HORQUETA
INTENDENCIA MUNICIPAL

[Handwritten signature]
INTENDENTE
 Municipalidad - Horqueta

MUNICIPIO DE HORQUETA
DEPARTAMENTO DE ADMINISTRACIÓN Y FINANZAS

[Handwritten signature]
Lic. Daniel Gómez
 Director Administrativo y Financiero
 Municipalidad de Horqueta